

RUKOVANJE

Uključivanje kamere

1. PRITISNITE I ZADRŽITE PREKIDAČ ZA NAPAJANJE OKO 3 SEKUNDE DA BI STE UKLJUČILI KAMERU, INDIKATOR NAPAJANJA ĆE SE UPALITI I LCD EKLAN ĆE POSTATI VIDLJIV.



2. KADA SE KORISTI, CEV TREBA LAKO DA SE POMERA U POLOŽAJ. NE KORISTITI PRETERANU SILU.

3. FLEKSIBILNA CEV MOŽE BITI SAVIJENA U BROJNE OBLIKE KOJI POMAŽU DA ISTRAŽUJETE OBLASTI KOJE STE INAČE SMATRALI DA JE NEMOGUĆE VIDETI.

4. DODATNA OPREMA UKLJUČENA U EXPLORER COMPACT MOŽE BITI KORIŠĆENJA ZA PRIKUPljanJE MALIH PREDMETA KOJI SU PALI KAD ŠTO SU PRSTENOV I LI VIJCI.

ODRAZ U REŽIMU PRAĆENJE U REALNOM VREMENU, "SLIKA U OGLEDALU" SE MOŽE PODESITI KLIKOM NA  DUGME.



Kontrola LED osvetljenja

MOŽE SE PODESITI 8 NIVOA LED OSVETLJENJA PRITISKOM NA TASTER OSVETLJENJA U REALNOM VREMENU.



Kontrola LCD kontrasta

MOŽE SE PODESITI 8 NIVOA LCD KONTRASTA PRITISKOM NA TASTER KONTRASTA U REALNOM VREMENU.



SPECIFIKACIJE

	MODEL BR.	PARAMETAR
KAMERA + RUČKA	VELIČINA EKRANA	2.31" TFT LCD
	KONTRAST	300
	OSVETLJENJE	22000 / M2 (TIP)
	NAPAJANJE	AA K 4 BATERIJE (1.5V X 4)
	RADNO VREME	SAT [MAKS.]
	POTROŠNJA STRUJE	235mA
	IMPEDANSA IZL. SIGNALA	75OHM
	NIVO IZLAZNOG SIGNALA	0,9--1,3VP-P
	SENZOR ZA SNIMANJE	1/9 INČNI CMOS
	EFEKTIVNI PİKSELI	40 X 480
KAMERA	VIDEO SISTEM	PAL / NTSC
	HORIZ. UGAĐ GLEDANJA	450
	MINIMALNO OSVETLJENJE	0 LUX (LED ON)
	VOĐODTPORNI KAPACITET	1P67 (SAMO ZA SOĆIVA/CEVI)
	DIMENZIJE CEVI	Ø5MM X 980MM (UKLJ. KAMERU)
	DIMENZIJE RUČKE	257 X 92 X 44 (MM) (BEZ CEVI)
	RADNA TEMPERATURA	-10°C ~ 50°C / 14°F ~ 122°F
	VLAŽNOST PRI RADU	15 ~ 85%RH
PRIBLIŽNA TEŽINA	407G (UKLJ. BATERIJE)	

SVE SPECIFIKACIJE PODLOŽNE SU MANJIM PROMENAMA BEZ PRETHODNE NAJAVE

FCC INFORMACIJE

OVAJ UREĐAJ JE U SAGLASNOSTI SA DELOM 15 FCC PRAVILA. RUKOVANJE MORA DA PRATI SLEDEĆE USLOVE:

- [1] OVAJ UREĐAJ MOŽDA NEĆE IZAZVATI ŠTETNE SMETNJE;
- [2] OVAJ UREĐAJ MORA PRIHVATITI SVE PRIMLJENE SMETNJE, UKLJUČUJUĆI I ONE KOJE MOGU UZROKOVATI NEŽELJENI RAD. PROMENE ILI MODIFIKACIJE KOJE NIJE IZRIČITO ODOBRILO STRANA KOJA JE ODGOVORNA ZA USKLADENDST MOŽE PONIŠTITI OVLASĆENJE KORISNIKA DA UPRAVLJA OPREMOM.

Zaštita životne sredine u EU

OTPADNI ELEKTRIČNI PROIZVODI NE SMEJU SE ODLAGATI SA KUĆNIM DTPADOM. RECIKLIRATI TAMO GDE POSTOJE POSTROJENJA, ZA SAVETE OKO RECIKLAGE PROVERITE KOD LOKALNOG NADLEŽNOG ORGANA ILI PRODAVCA.

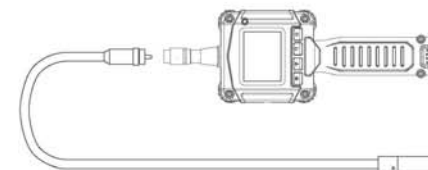


EXPLORER COMPACT

KORISNICKO UPUTSTVO

KAMERA ZA INSPEKCIJU SA KOLOR LCD MONITOROM

ALAT ZA INSPEKCIJU



VERZIJA 1.0
PRE KORIŠĆENJA OVOG UREĐAJA PAŽLJIVO PROČITAJTE OVO UPUTSTVO. NEPOŠTOVANJE RADNIH PROCEDURA MOŽE DOVESTI DO POVREDA.

Model: GL9008

OPŠTE INFORMACIJE O BEZBEDNOSTI

UPOZORENJE! PROČITAJTE I RAZUMITE SVE INSTRUKCIJE. NEDOSTATAK PRAĆENJA UPUTSTAVA NAVEDENA U NASTAVKU MOŽE DOVESTI DO ELEKTRIČNOG UDARA, POŽARA I/ILI OZBILJNIH POVREDA

SAČUVAJTE OVE INSTRUKCIJE

- SPREČITI ULAZAK PREDMETA I TEČNOSTI. NIKAD NE PROSIPAJTE TEČNOST BILO KOJE VRSTE NA VIDEO displej. TEČNOST POVEĆAVA RIZIK OD ELEKTRIČNOG UDARA I OŠTEĆENJA PROIZVODA.
- JEDINICA NIJE OTPORNA NA UDARCE. NEMOJTE KORISTITI EXPLORER COMPACT KAD ČEKIČ I IZBEGAVAJTE VELIKE UDARE KAD ŠTO JE PAD UREĐAJA SA VISINE.
- NEMOJTE POTAPATI RUČKU KAMERE ILI LCD EKRAN U VODU. IZBEGAVAJTE VLAGU I SKLADIŠTITE PROIZVOD NA SUVOM MESTU. TAKVE MERE SMANJUJU RIZIK OD STRUJNOG UDARA I OŠTEĆENJA. OBJEKTIV I CEV SU OTPORNI NA VODU KADA JE UREĐAJ POTPUNO SKLOPLJEN, ALI LCD EKRAN I RUČICA NISU.
- NEMOJTE KORISTITI KAMERU AKO SE FORMIRA KONDENZACIJA UNUTAR OBJEKTIVA. PRE UPOTREBE NEKA VODA ISPARI.
- ISKLUČITE SISTEM AKO SE NE KORISTI.
- REBA OBRATITI PAŽNJU NA EKOLOŠKE ASPEKTE ODLAGANJA BATERIJA.
- KADA ČISTITE UREĐAJ UKLONITE BATERIJE.
- UKLONITE BATERIJE PRE ODLAGANJA UREĐAJA DUŽE VREME.
- KADA JE POTREBNO, ZAMENITE SVE ČETIRI (4) BATERIJE NOVIM, A NE JEDNOM ILI DVE BATERIJE ISTOVREMENO.
- KORISTITE SAMO ODREĐENU VELIČINU I TIP BATERIJE.
- OBAVEZNO INSTALIRAJTE BATERIJU SA ODGOVARAJUĆIM POLARITETOM KAKO JE NAVEDENO U ODELJKU ZA BATERIJU.
- PRAVILNO ODLOŽITE BATERIJE. IZLAGANJE VISOKIM TEMPERATURAMA MOŽE UZROKOVATI EKSPLOZIJU BATERIJA, TAKO DA IH NE ODLAŽITE U VATRU. POSTAVITE TRAKU PREKO TERMINALA KAKO BI STE SPREČILI DIREKTAN KONTAKT SA DRUGIM PREDMETIMA.
- NEKE ZEMLJE IMAJU PROPISE O ODLAGANJU BATERIJA. MOLIMO VAS DA PRATITE SVE VAŽEĆE PROPISE.

DOBRO DOŠLI

ČESTITAMO VAM NA KUPOVINI NAŠE VIDEO KAMERE ZA INSPEKCIJU SA LCD EKRANOM U BOJI, EXPLORER COMPACT. PRE UPOTREBE OVOG UREĐAJA PAŽLJIVO PROČITAJTE UPUTSTVO ZA UPOTREBU. OVAJ PROIZVOD JE DIZAJNIRAN KAO UREĐAJ ZA DALJINSKU INSPEKCIJU, UŽIVO VIDEO PRENOSOM. KORISTI SE ZA INSPEKCIJU U GEDDETSKIM DEVIAMA ILI DRUGIM TEŠKO DOSTUPNIM MESTIMA, OPREMI ILI UGRADNJI INSTALACIJA, POPRAVKE AUTOMOBILA ITD. KARAKTERISTIKE UKLJUČUJU VODONEPROPUSNI LED OBJEKTIV, PRIKAZ U REALNOM VREMENU.

KARAKTERISTIKE

- OMOGUĆAVA JEDNOSTAVNO SNIMANJE MALIH, TEŠKO DOSTUPNIH MESTA
- MINI VODOOTPORNI FOTOPARAT SA 980MM (3FT) FLEKS. PRODUŽNOM CEVI
- PROIZVEDEN I TESTIRAN NA IP67 VODOOTPORNI STANDARD
- 2.31" TFT-LCD MONITOR
- PODESIVA OSVETLJENOST NA LED OSVETLJENOM OBJEKTIVU
- 4 KORISNA DODATKA UKLJUČUJU: KUKU, OGLEDALO I MAGNET
- LAGAN, DIZAJNIRAN ZA NOŠENJE, FLEKSIBILAN I PRAKTIČAN ZA UPOTREBU

SPISAK DELOVA



DODATNA OPREMA



KONSTRUKCIJA



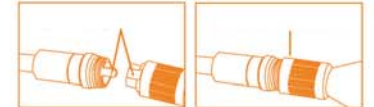
INSTALACIJA

- INSTALACIJA BATERIJE (OSUŠITE RUKU PRE INSTALACIJE ILI ZAMENE BATERIJA)
- UKLONITE POKLOPAC BATERIJE;
 - IZVADITE BATERIJSKU KUTIJU SA RUČKE, UBACITE ČETIRI AA BATERIJE U ODGOVARAJUĆE SLOTOVE U PRAVILAN POLOŽAJ KAKO JE NAVEDENO NA ODELJKU ZA BATERIJU;
 - ZAMENITE POKLOPAC BATERIJE.



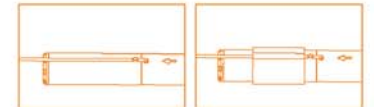
Prikliučivanje Fleksibilne cevi na ručku

DA BI STE POVEZALI FLEKSIBILNU KAMERU SA UPRAVLJAČKOM RUČKOM, PRVO PROVERITE DA LI JE KRAJ CEVI PORAVNAT SA PRIKLJUČKOM U DRŠCI, A ZATIM UPOTREBITE BLAGU SILU DA BI STE IH GURNULI ZAJEDNO. KADA SE PRAVILNO PORAVNAJU, OKRENITE GORNJU STRANU U PRAVCU KAZALJKE NA SATU DOK VEZA NE BUDE PRAVILNO POSTAVLJENA.



Instalacija dodatne opreme

SVE TRI (3) DODATNA ELEMENTA (OGLEDALO, KUKA I MAGNET) SE PRIKLJUČUJU NA KAMERU NA NAČIN KAO ŠTO JE PRIKAZANO U NASTAVKU:



Video izlaz

UBACITE VIDEO KABL U VIDEO IZLAZ NA MONITORU, UBACITE DRUGI KRAJ KABLA U VIDEO U PRIKLJUČAK BILO KOG KOMPATIBILNOG TELEVIZORA ILI UREĐAJA ZA PRIKAZ. LCD MONITOR JE SADA IMA IZLAZ VISOKOKVALITETNOG VIDEO ZAPISA NA DRUGI EKRAN.

